



AUXILIUM

Notre métier, c'est votre réussite




FORMATION

INDESIGN


LA FORMATION



La formation dure le temps dont vous avez besoin.




La formation se déroule à distance en visioconférence.



A la fin de la formation, vous aurez la possibilité d'obtenir une certification.



Le coût de la formation dépend du nombre d'heures que vous prenez.



La formation est individuelle. Chaque apprenant à un formateur qui s'occupe de lui.

OBJECTIFS DE LA FORMATION

- Renforcer, approfondir, ou s'initier à InDesign
- Connaître les bonnes pratiques
- Valider ses compétences à travers une certification reconnue)
- Obtenez votre certification PCIE

SUIVI DE L'EXÉCUTION ET ÉVALUATION DES RÉSULTATS

- Emargement..
- Questions orales ou écrites (QCM).
- Mises en situation.
- Formulaire d'évaluation de la formation.
- Certificat de réalisation de l'action de formation.

RESSOURCES TECHNIQUES ET PÉDAGOGIQUES

- Visioformation.
- Documents supports de formation partagés.
- Exposés théoriques.
- Etude de cas concrets.
- Quiz.
- Mise à disposition en ligne de documents supports à la suite de la formation.

Nos formateurs s'adaptent à vos besoins
et votre niveau.

Les programmes indicatifs peuvent être
changés et améliorés en fonctions de ce
que vous voulez.



PROGRAMME INDICATIF

- ✓ Présentation de l'interface et prise en main
- ✓ Création et gestion de projets sur Indesign (principaux paramétrages)
- ✓ Traitement des textes (typographie, style de paragraphe, caractères)
- ✓ Création et gestion de gabarits et de pages – Folios et sections
Insertion de tableaux (création, imports Excel)
- ✓ Gestion des images et illustrations Application des couleurs et effets
- ✓ Possibilités graphiques avancées
- ✓ Impression et export Workflow Adobe Creative Cloud

Toute l'équipe d'Auxilium vous
souhaite une excellente formation!
